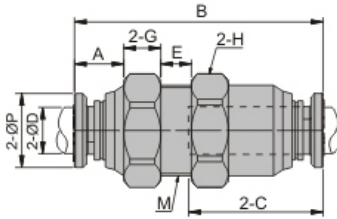


**PM** 分隔聯管型  
Bulkhead Union



\$P03 3D CAD 2D CAD 單位(Unit): m/m

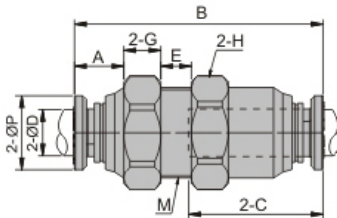


Model 型式	Tube dia. 管外徑	M	A	B	ØP	C	E	H	G	Mass(g) 重量	Orifice 流量孔徑
PM4	4	M10X1.0	8.2	26.9	8	12.4	2.4	10	4	8.8	3
PM6	6	M12X1.0	9.3	30.3	10	14.6	5.4	14	4	9.4	4.8
PM8	8	M16X1.0	10.4	39.9	13.6	18.7	9	19	4	18.6	6.8
PM10	10	M20X1.0	11.8	43.8	16.7	20.6	12	24	5	36.6	8.5
PM12	12	M22X1.0	12.1	48.9	19.6	23.5	15.9	27	5	48.8	10.5

**PM  
NI** 分隔聯管型  
Bulkhead Union



\$P06 3D CAD 2D CAD 單位(Unit): m/m

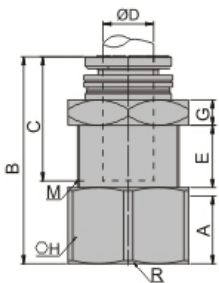


Model 型式	Tube dia. 管外徑	M	A	B	ØP	C	E	H	G	Mass(g) 重量	Orifice 流量孔徑
PM4-NI	4	M10x1.0	7	24.6	8	11.2	2.4	10	4	9.7	3
PM6-NI	6	M12x1.0	8.1	28	10	13.4	5.4	14	4	10.2	4.8
PM8-NI	8	M16x1.0	9.3	37.6	13.6	17.5	9	19	4	20.9	6.8
PM10-NI	10	M20x1.0	10.6	41.5	16.7	19.6	12	24	5	40.4	8.5
PM12-NI	12	M22x1.0	10.9	46.6	19.6	22.3	15.9	27	5	56.2	10.5

**PMF  
G** 分隔內牙直型  
Bulkhead Female Straight



\$P03 3D CAD 2D CAD 單位(Unit): m/m



Model 型式	Tube dia. 管外徑	A	E	G	B	C	M	H	R	Mass(g) 重量	Orifice 流量孔徑	
PMF4-01G	4	8	5.9	4	25.2	12.4	M12X1.0	14	G1/8	18.8	3	
PMF6-01G	6	9	7.8	4	28.8	14.3	M14X1.0	17	G1/8	29.5	4.8	
PMF6-02G		10	7.8		29.8				G1/4			29
PMF8-01G	8	9	9.8	4	31.6	18.3	M16X1.0	19	G1/8	30.8	6.8	
PMF8-02G		10	9.8		32.6				G1/4			38.2
PMF8-03G		11	9.8		33.6				G3/8			51.2
PMF10-02G	10	10	11.8	5	36	20.9	M20X1.0	21	G1/4	59	8.5	
PMF10-03G		10	11.8		36				G3/8			68
PMF12-03G	12	10	13.8	5	38.7	24.3	M22X1.0	24	G3/8	73.1	10.5	
PMF12-04G		14	13.8		42.7				G1/2			71.8

備註 Note G: 管用直牙(PF直牙) G: BSPP Thread  
NI: 金屬脫離環 NI: Release Ring (Metallic Body)

價格區  
標準接頭  
調速接頭  
金屬調速  
逆止閥  
關斷型接頭  
配管模組  
手動閥  
銅鋼接頭  
28  
介紹區  
標準接頭  
調速接頭  
金屬調速  
逆止閥  
關斷型接頭  
手動閥  
配管模組  
銅鋼接頭